

AL



ALMALAUREA

**XIX Indagine
sulla Condizione occupazionale
dei Laureati**



Il sistema AlmaLaurea

75
Università
quasi il 90%
dei laureati
italiani

3 le principali
attività
di AlmaLaurea

Profilo dei Laureati consente agli atenei, al Miur e all'Anvur, ai giovani e alle loro famiglie, di conoscere, fino a livello di corso di laurea, come e quando i neo dottori si sono laureati

Condizione Occupazionale dei Laureati consente agli atenei, al Miur e all'Anvur, ai giovani e alle loro famiglie, di conoscere, fino a livello di corso di laurea, gli esiti occupazionali dei laureati dopo 1, 3, e 5 anni dalla laurea

Banca dati on-line dei curricula dei laureati (oltre 2,5 milioni di cv) mette a disposizione delle aziende italiane ed estere tutta la documentazione (anche in inglese). Migliora l'incontro tra domanda e offerta di laureati e la loro mobilità transnazionale



LAUREATI
2015, 2013
E 2011

**Laureati 2015, 2013, 2011 coinvolti
nell'indagine:
620mila**

Metodologia di rilevazione:
CAWI (Computer-Assisted Web Interviewing)
CATI (Computer-Assisted Telephone Interviewing)

Tasso di risposta complessivo:
82% a un anno
73% a tre anni
69% a cinque anni



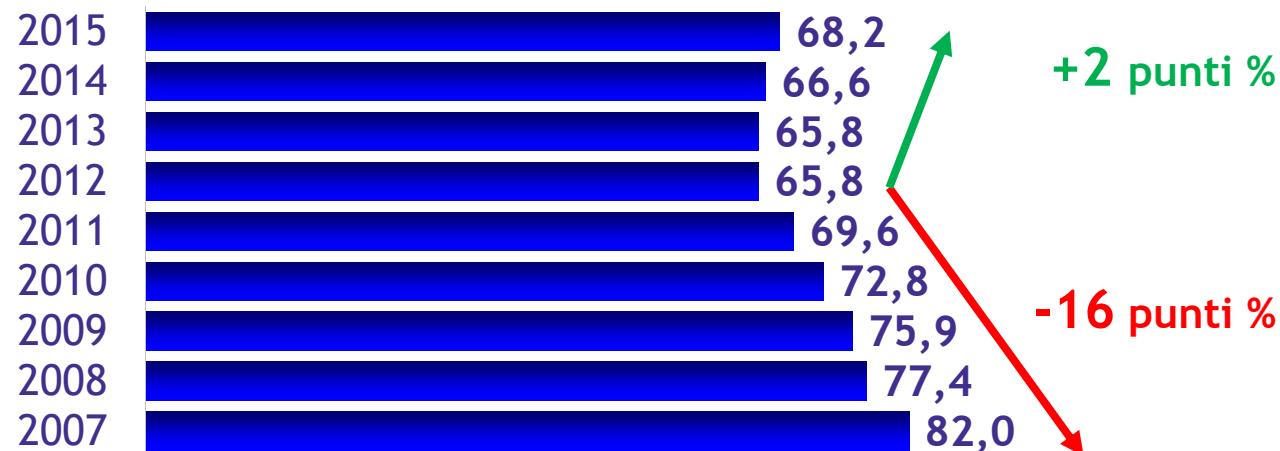
Tasso di occupazione ad un anno

LAUREATI
2015-2007

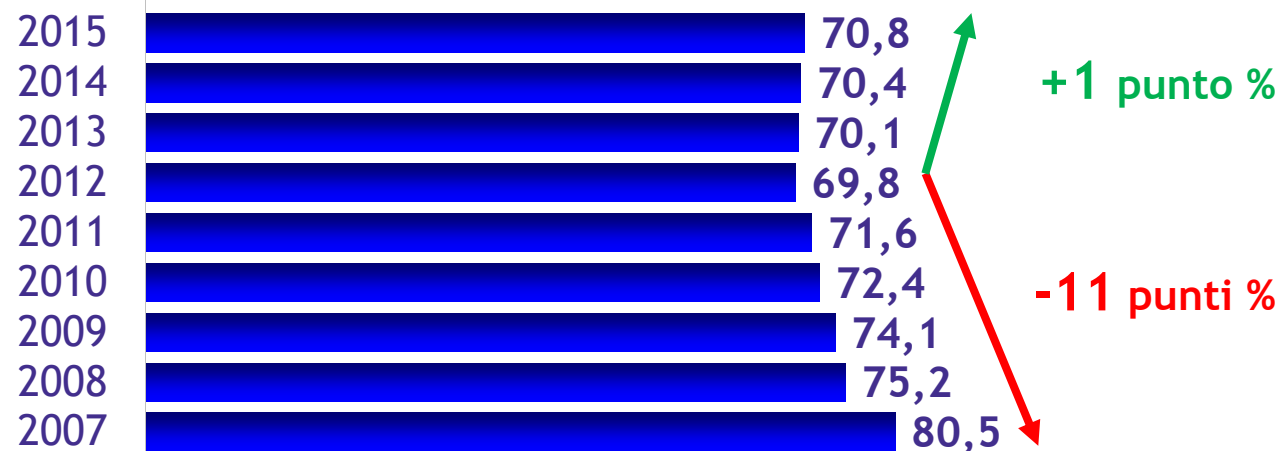
def. ISTAT
Forze Lavoro

primo livello:
considerati
solo i laureati
non iscritti
ad altro corso
di laurea

Primo
livello



Magistrali
biennali



Il 56% dei triennali prosegue gli studi con la laurea magistrale!

valori
percentuali



Tasso di disoccupazione ad un anno

LAUREATI
2015-2007

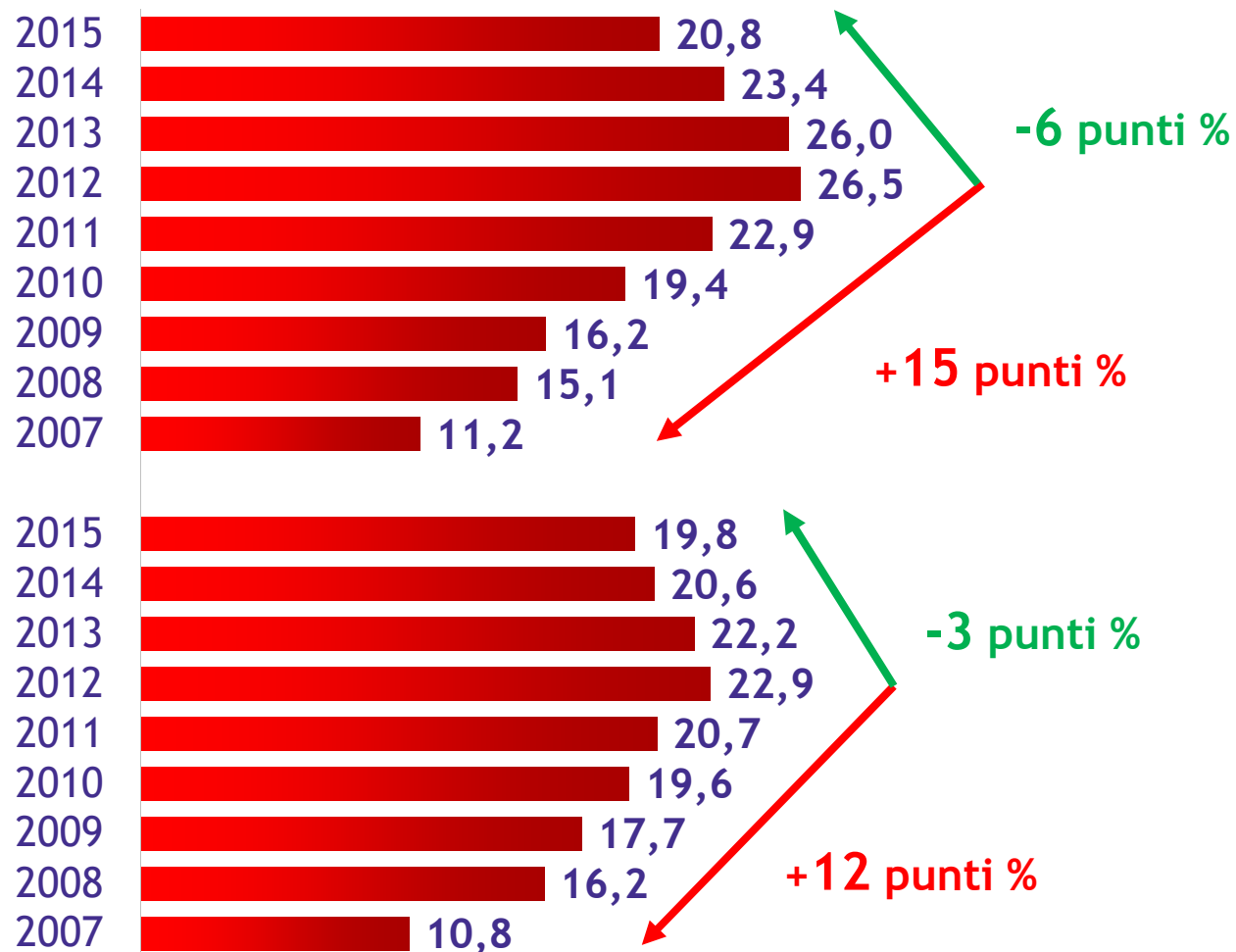
def. ISTAT
Forze Lavoro

primo livello:
considerati
solo i laureati
non iscritti
ad altro corso
di laurea

valori
percentuali

Primo
livello

Magistrali
biennali






Tipologia dell'attività lavorativa ad un anno

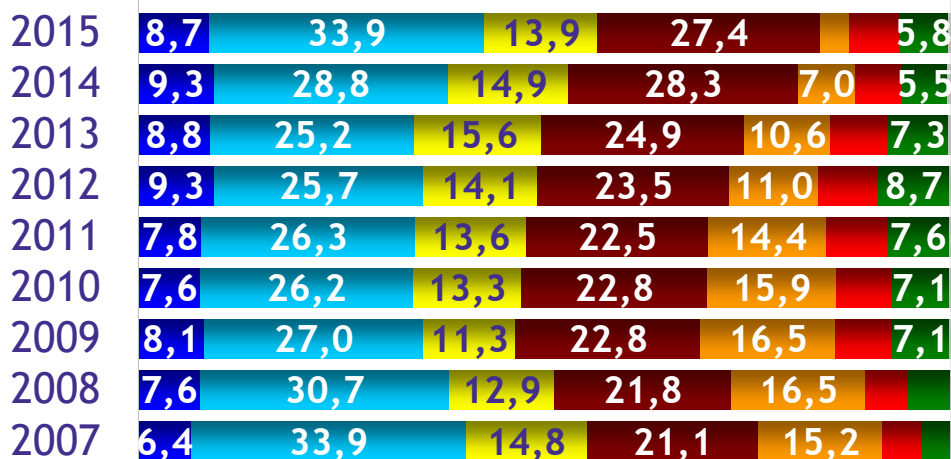
LAUREATI
2015-2007

Primo
livello

primo livello:
considerati
solo i laureati
non iscritti
ad altro corso
di laurea



Magistrali
biennali



valori
percentuali

- autonomo
- parasubordinato
- tempo indeterminato
- altro autonomo
- contratti formativi
- senza contratto
- non standard
- non risponde



Retribuzione mensile netta ad un anno: valori rivalutati*

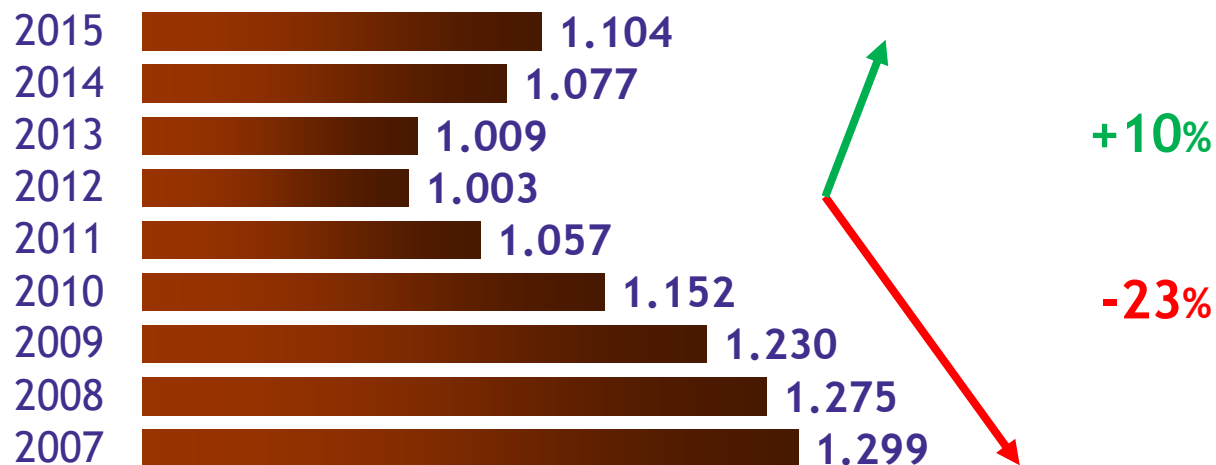
LAUREATI
2015-2007

primo livello:
considerati
solo i laureati
non iscritti
ad altro corso
di laurea

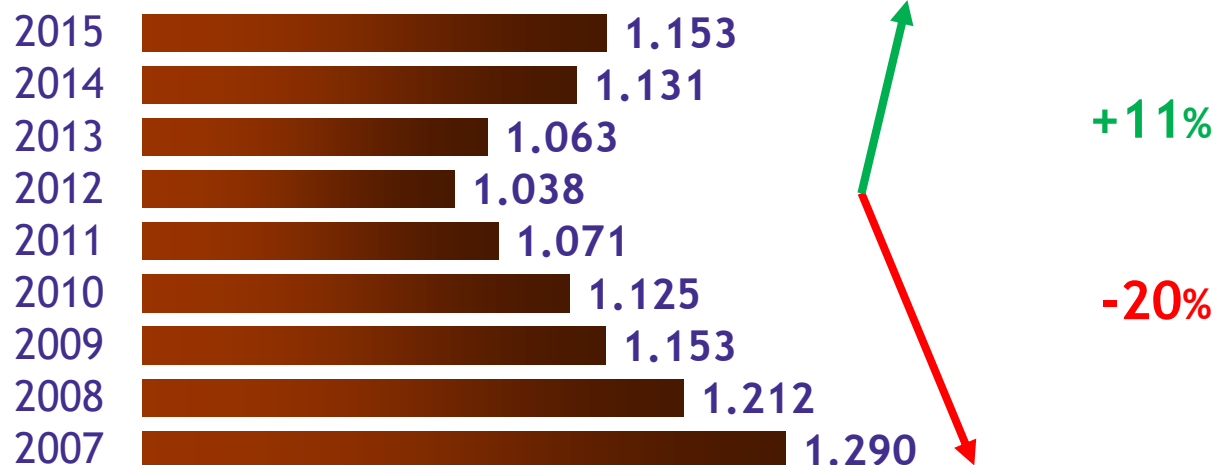
*in base agli
indici ISTAT
dei prezzi
al consumo

valori medi
in euro

Primo
livello



Magistrali
biennali





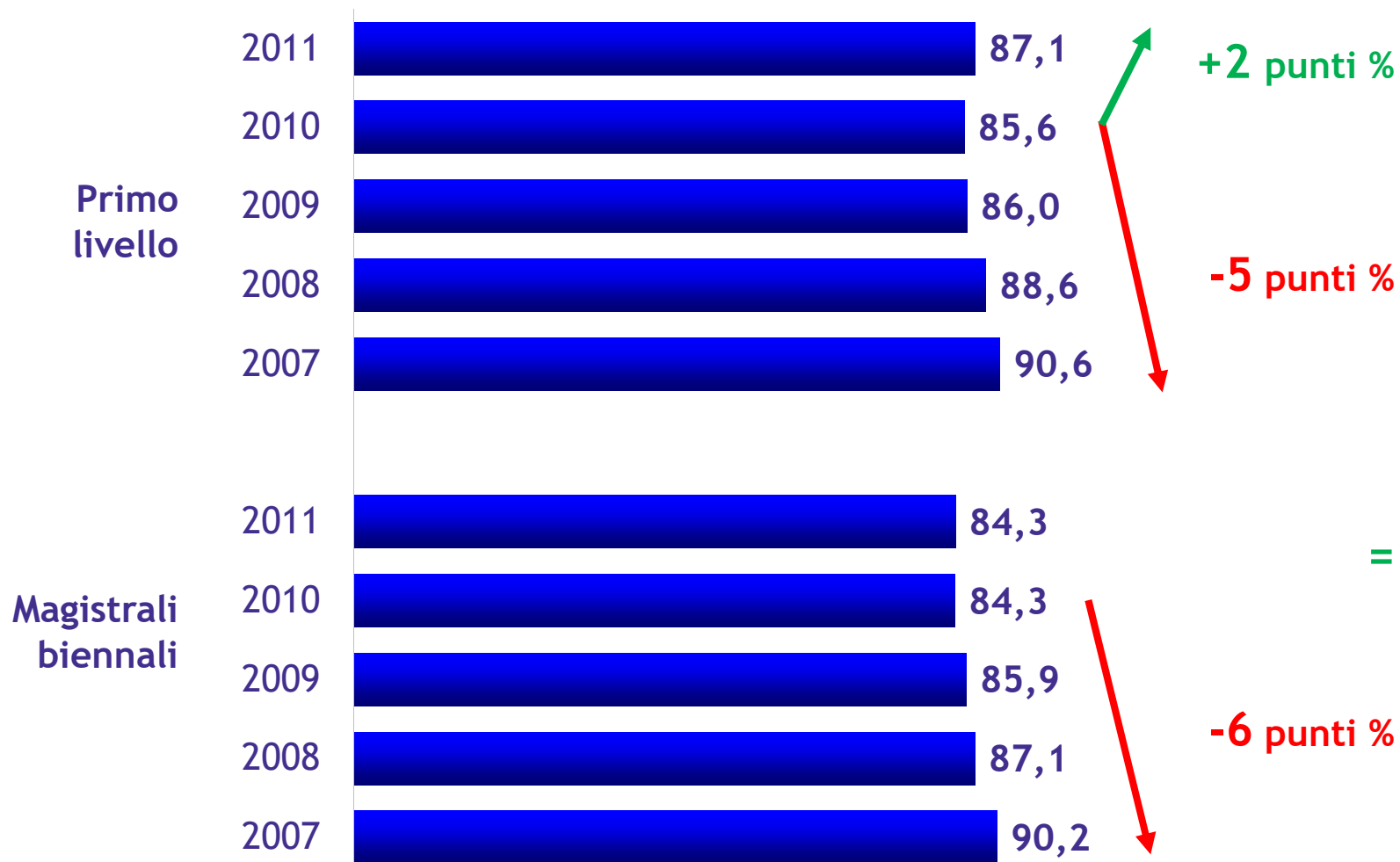
Tasso di occupazione a cinque anni

LAUREATI
2011-2007

def. ISTAT
Forze Lavoro

primo livello:
considerati
solo i laureati
non iscritti
ad altro corso
di laurea

valori
percentuali





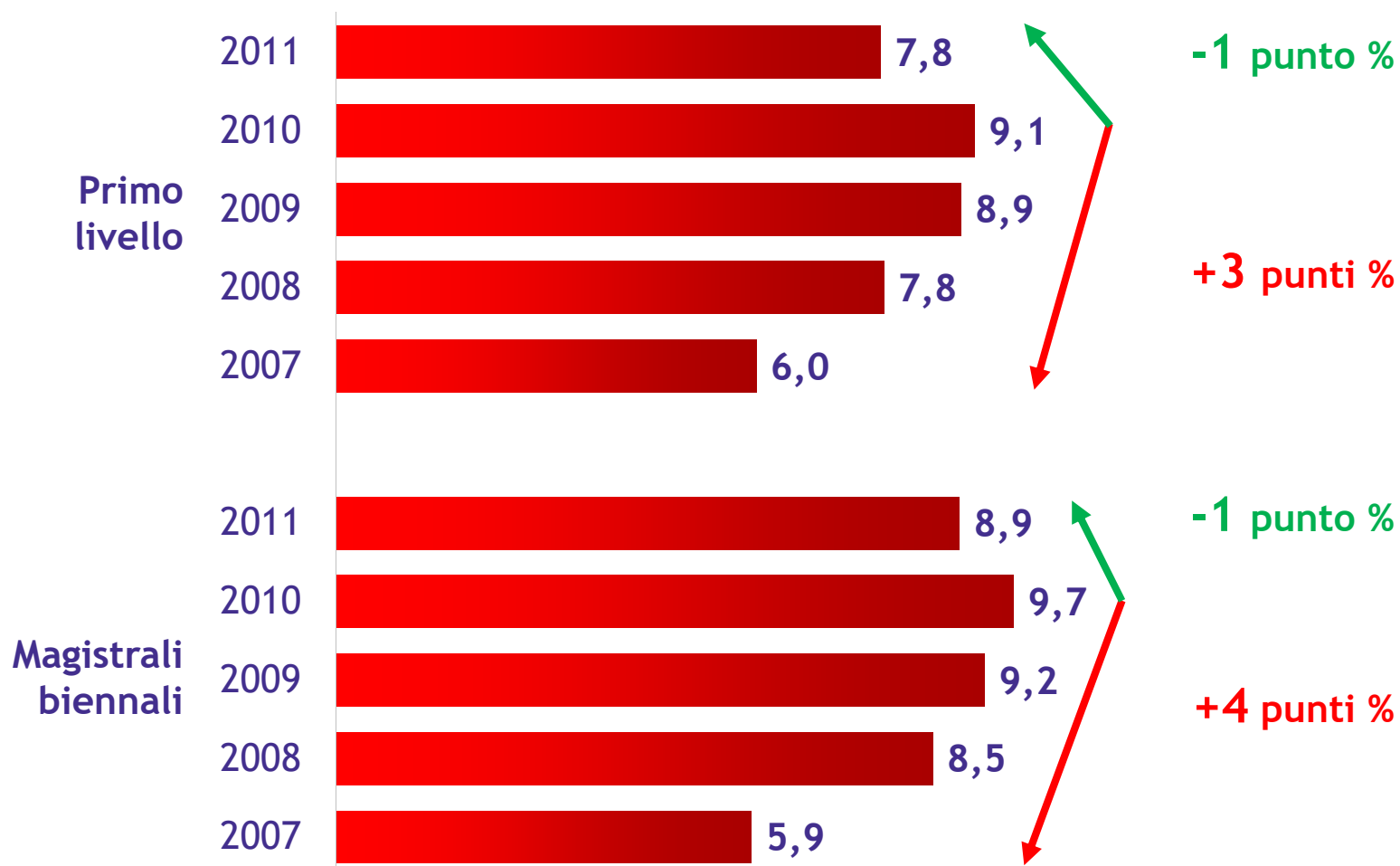
Tasso di disoccupazione a cinque anni

LAUREATI
2011-2007

def. ISTAT
Forze Lavoro

primo livello:
considerati
solo i laureati
non iscritti
ad altro corso
di laurea

valori
percentuali





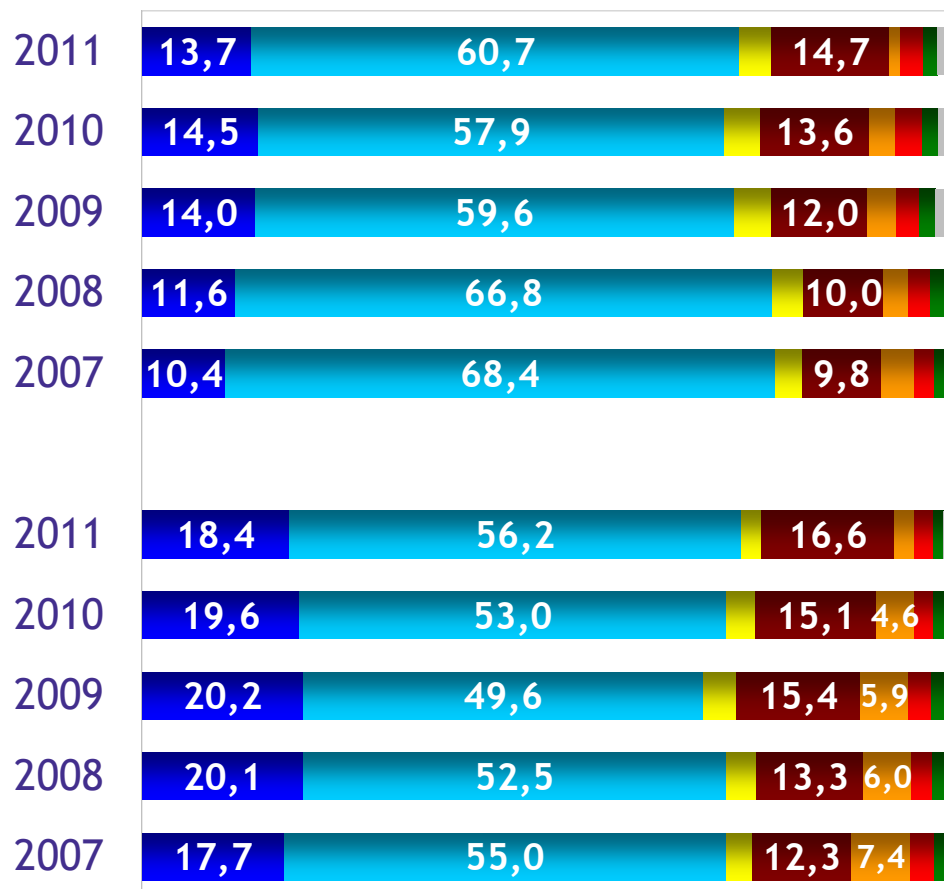
Tipologia dell'attività lavorativa a cinque anni

LAUREATI
2011-2007

primo livello:
considerati
solo i laureati
non iscritti
ad altro corso
di laurea

Primo
livello

Magistrali
biennali



0

100

- autonomo
- parasubordinato
- tempo indeterminato
- altro autonomo
- contratti formativi
- senza contratto
- non standard
- non risponde

valori
percentuali



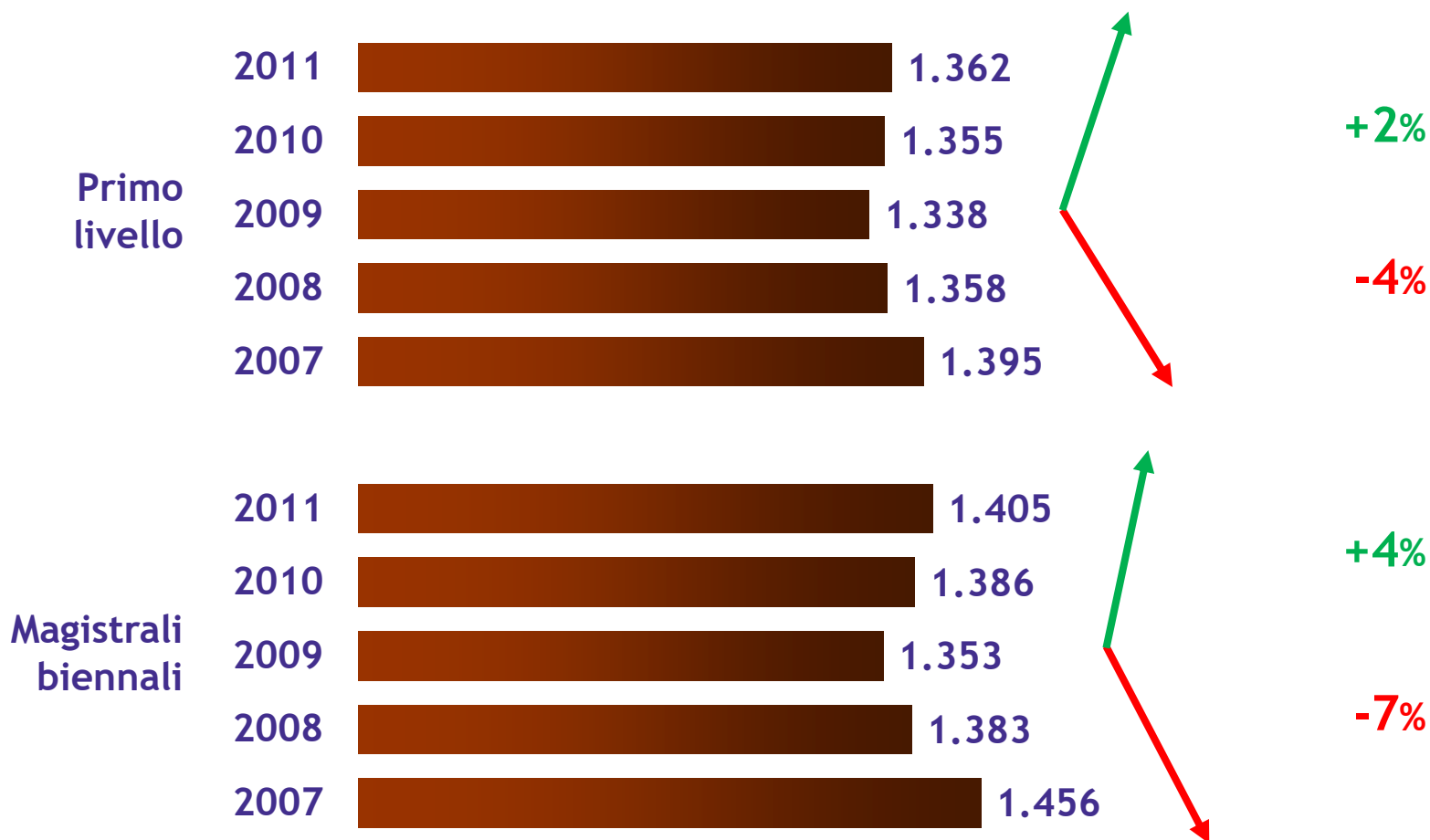
Retribuzione mensile netta a cinque anni: valori rivalutati*

LAUREATI
2011-2007

primo livello:
considerati
solo i laureati
non iscritti
ad altro corso
di laurea

*in base agli
indici ISTAT
dei prezzi
al consumo

valori medi
in euro



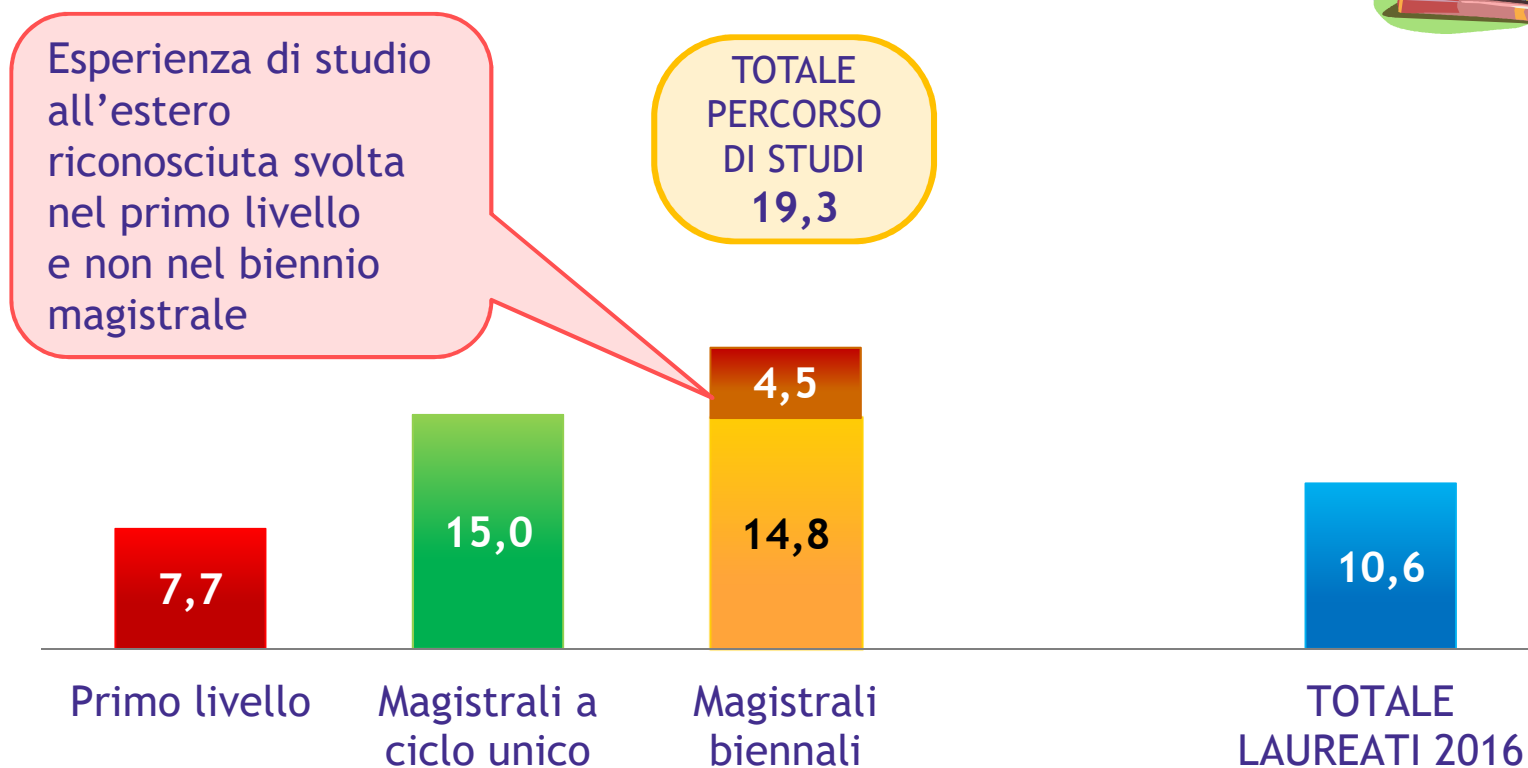
Qualche ulteriore riflessione



Studio all'estero riconosciuto dal corso di laurea



LAUREATI
2016



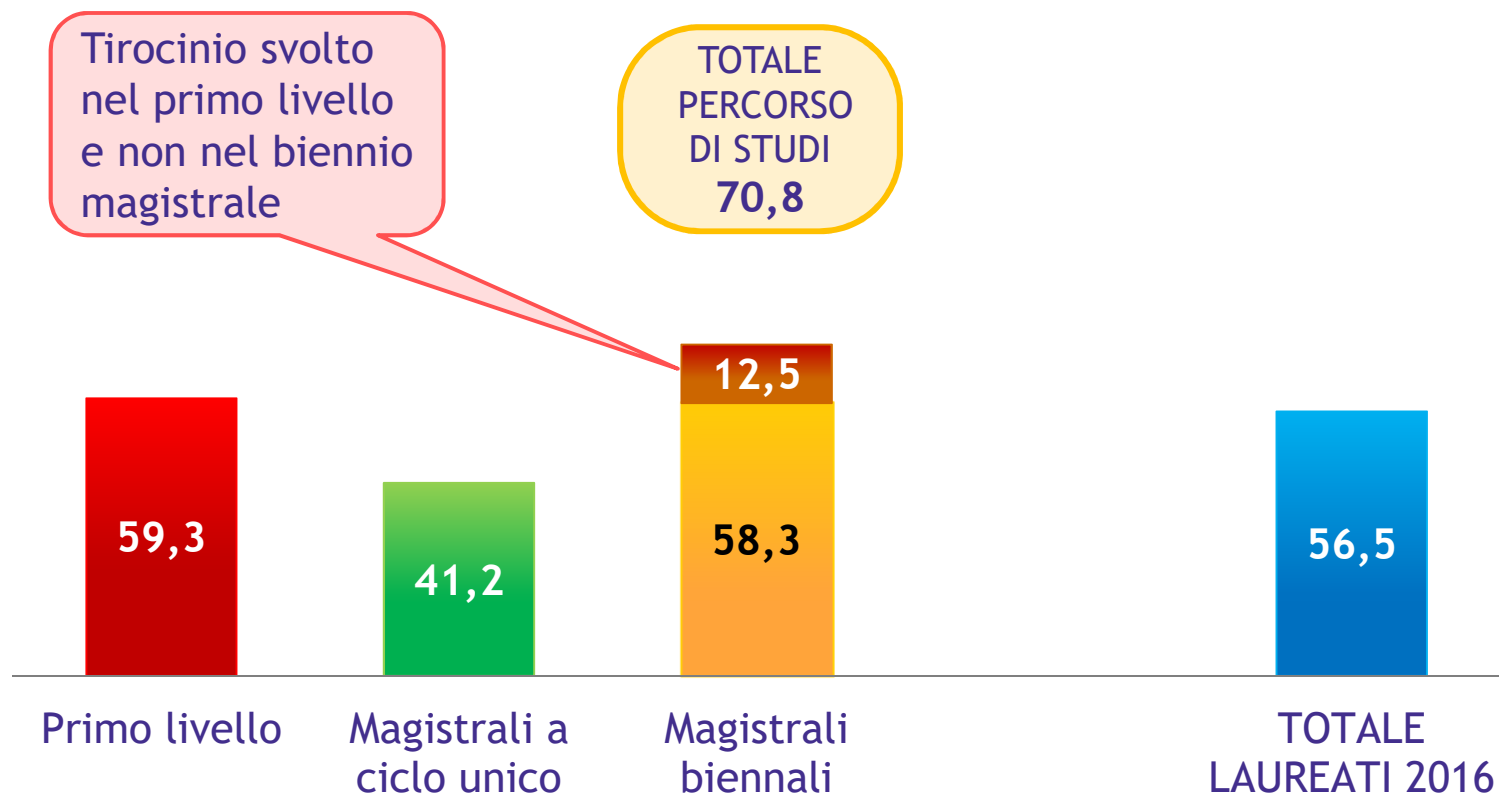
valori
percentuali



Svolgimento di tirocini riconosciuti dal corso di laurea*

LAUREATI
2016

*comprese
le attività
lavorative
riconosciute
in seguito



valori
percentuali

PRIMO
LIVELLO E
MAGISTRALI
BIENNALI
2015modello
regressione
logistica
(corretta
classific.: 65%)

A parità di condizioni ...

+48% LAVORO occasionale
durante gli studi universitari**+12%** esperienze
di studio all'ESTERO
con programmi UE

Tirocinio

+8% TIROCINIO/STAGE
durante gli studi universitari

**Condizione occupazionale a cinque
anni dalla laurea magistrale
biennale**



Tasso di occupazione a cinque anni per gruppo disciplinare

MAGISTRALI
BIENNALI
2011

gruppo difesa
e sicurezza
non riportato



97% ing.
informatica;
89% ing. per
l'ambiente e il
territorio

valori
percentuali

All'interno dei vari gruppi disciplinari vi sono forti differenze per classe di laurea



Retribuzione mensile netta a cinque anni per gruppo disciplinare

MAGISTRALI
BIENNALI
2011

gruppo difesa
e sicurezza
non riportato

valori medi
in euro





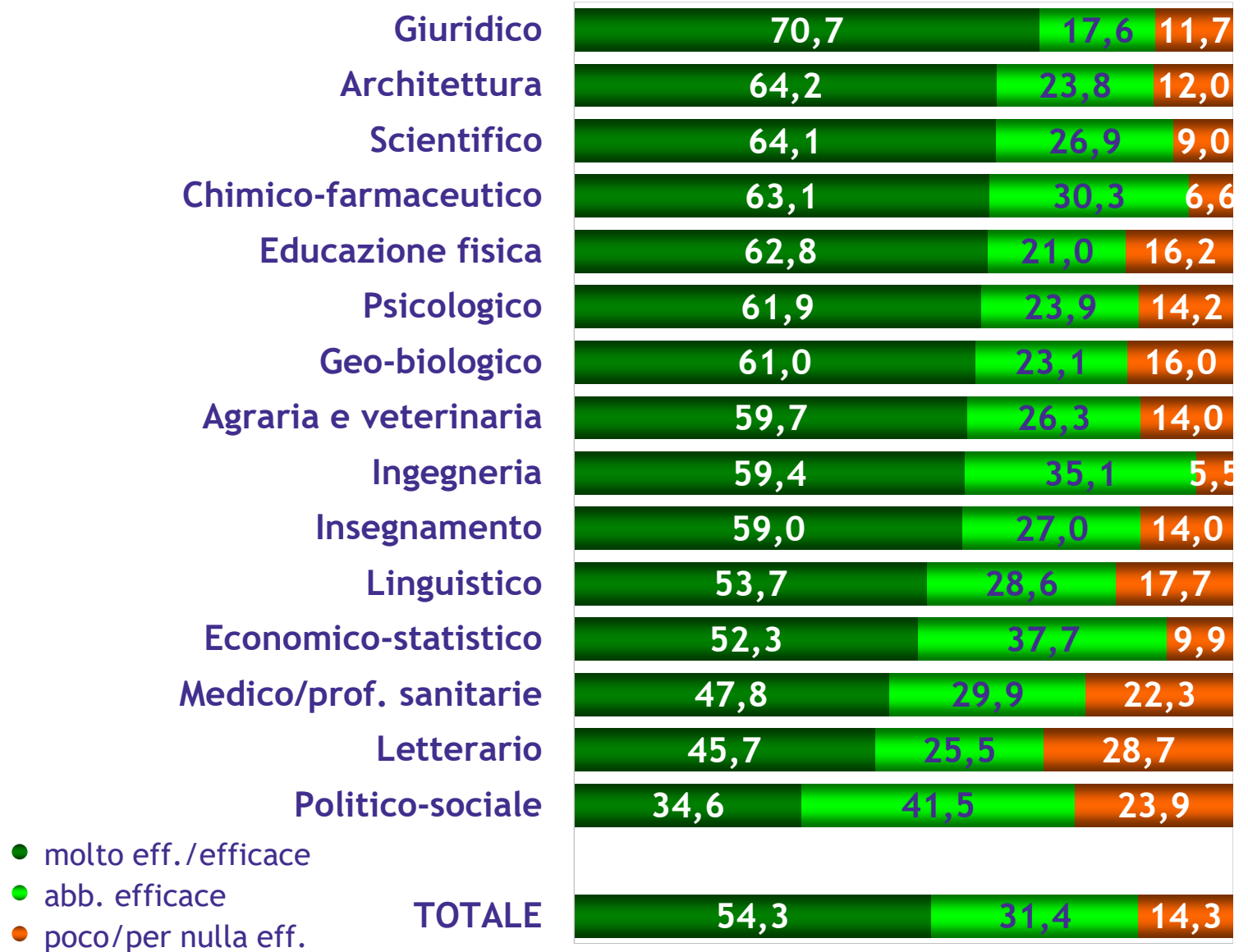
Efficacia* della laurea a cinque anni per gruppo disciplinare

MAGISTRALI
BIENNALI
2011

*combina
richiesta
della laurea
e uso delle
competenze
acquisite
all'università

gruppo difesa
e sicurezza
non riportato

valori
percentuali



- molto eff./efficace
- abb. efficace
- poco/per nulla eff.

0

100

MAGISTRALI
BIENNALI
2011

Laurea triennale

Ingegneria
(Ingegneria
dell'informazione)



Ingegneria
(Ingegneria
informatica)


prosecuzione
degli studi
magistrali

Scientifico
(Scienze e tecnol.
informatiche)



Scientifico
(Informatica)

Analista e
progettista di
software



Contenuto formativo simile, ma laureati
con caratteristiche di **background**
(familiari e formative) differenti
→ stessa professione svolta e medesime
caratteristiche occupazionali

MAGISTRALI
BIENNALI
2011

Laurea triennale


Economico-
statistico
(Scienze economiche)



prosecuzione
degli studi
magistrali

Economico-
statistico
(Scienze economico-
aziendali)

Specialista
in contabilità



Economico-
statistico
(Scienze dell'economia
e gestione aziendale)



Contenuto formativo molto simile,
laureati con medesime caratteristiche di
background (familiari e formative),
stesse scelte post-triennale
→ stessa professione svolta